

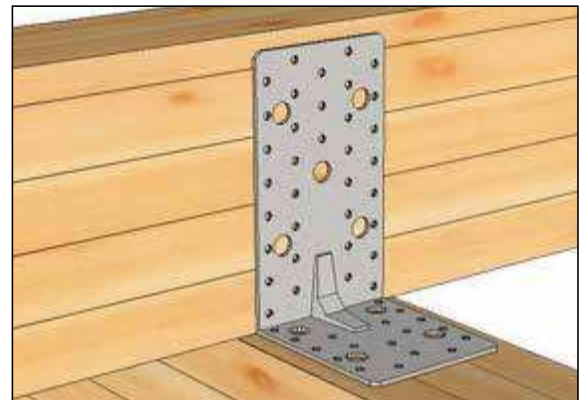
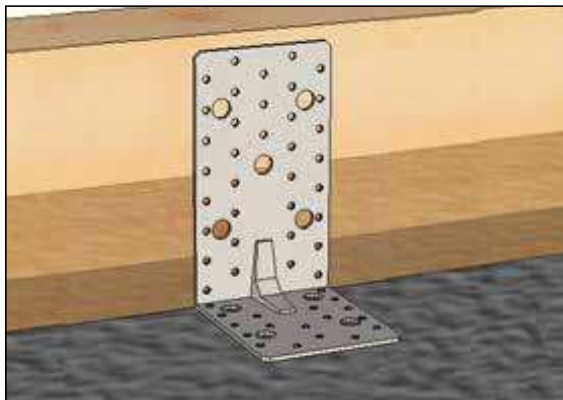


WINKELVERBINDER 110/170 S



Art.-Nr.	Abmessungen [mm]							n1	n2	EAN	Gewicht	Palette	VPE	Preis €
	H	x	L	x	B	x	T							
110170L	170	x	110	x	95	x	3	53	9	0769 ETA-09/0322	kg 0,556	1500	25	Stück 4,48

n¹ = Lochanzahl Holz | n² = Lochanzahl Beton

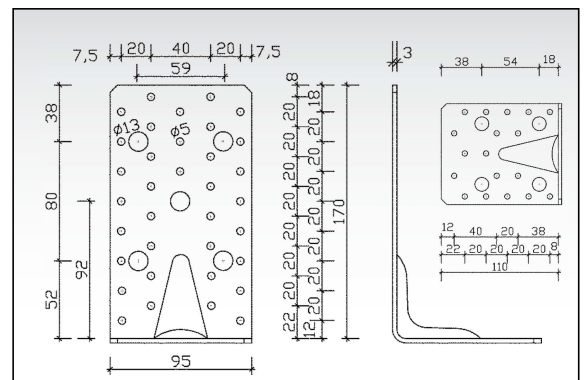


Dieser ungleichschenklige 3 mm starke Winkel mit 9 x Ø 13 mm Bohrungen, kann bei höheren Lasten sehr universell eingesetzt werden, z. B. zur Sicherung von hohen Schwellen. Der Winkel eignet sich auch hervorragend zur Aufnahme der Lasten F2 und F3.

Standardverbindungen wie Stiel/Stütze, Wandriegel/Stütze, Schwelle/Beton usw.

Anschlussarten:

- Holz/Holz
- Holz/Beton, Mauerwerk
- Holz/Stahl
- Holz/Halfenschienen



Zu befestigen mit GH Rillennägeln (Seite 85), GH Schrauben (Seite 86).

