


## WINKELVERBINDER TYP 65/90S 2,5



65/03S mit Steg

Art.-Nr.	Typ	Abmessungen [mm]							n1 Ø 5	n2 Ø 11	CE	EAN	Gewicht kg	PaLETTE	VPE	Preis €
		H	x	L	x	B	x	T								
65/03S	m. Steg	90	x	90	x	65	x	2,5	20	2	0769	4019346	0,190	4800	100	1,15
65/04S	o. Steg	90	x	90	x	65	x	2,5	22	6	ETA-09/0323	110126	0,190	4800	100	1,15

n<sup>1</sup> = Lochanzahl Holz | n<sup>2</sup> = Lochanzahl Beton

## WINKELVERBINDER TYP 65/90S 1,5

Art.-Nr.	Typ	Abmessungen [mm]							n1 Ø 5	n2 Ø 11	CE	EAN	Gewicht kg	PaLETTE	VPE	Preis €
		H	x	L	x	B	x	T								
65/03S15	m. Steg	90	x	90	x	65	x	1,5	20	2	beantragt	024621	0,114	4800	100	0,99
65/04S15	o. Steg	90	x	90	x	65	x	1,5	22	6	beantragt	024638	0,114	4800	100	0,99

n<sup>1</sup> = Lochanzahl Holz | n<sup>2</sup> = Lochanzahl Beton




65/04S ohne Steg

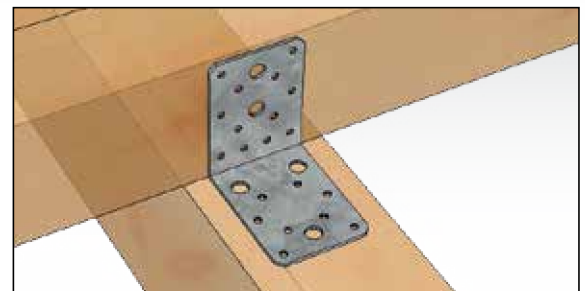
## WINKELVERBINDER TYP 65/90S13 2,5 / Ø 13 MM-LOCH

Art.-Nr.	Typ	Abmessungen [mm]							n1 Ø 5	n2 Ø 13	CE	EAN	Gewicht kg	PaLETTE	VPE	Preis €
		H	x	L	x	B	x	T								
65/03S13	m. Steg	90	x	90	x	65	x	2,5	20	2	ETA-09/0323	110614	0,185	4800	100	1,20
65/04S13	o. Steg	90	x	90	x	65	x	2,5	22	2	ETA-09/0323	110621	0,185	4800	100	1,20

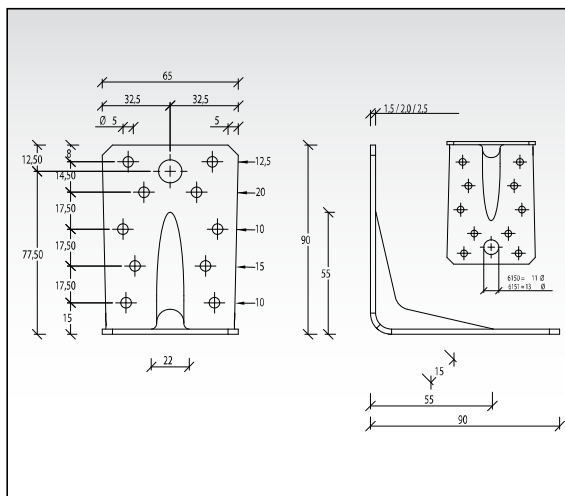
n<sup>1</sup> = Lochanzahl Holz | n<sup>2</sup> = Lochanzahl Beton



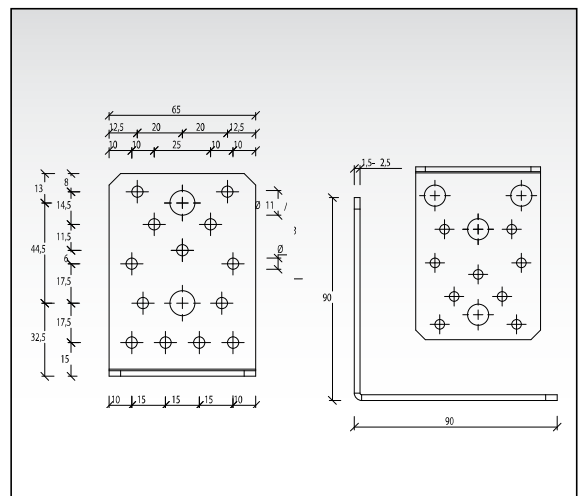
65/03S mit Steg



65/04S ohne Steg



65/03S | 65/03S13



65/04S | 65/04S13



65/90S